






Pour utiliser chaque semaine la feuille de l'Avent Solidarité 2014 version CF :

- 1) écouter le conte et le comprendre par les questions dans le livret et les images
- 2) vivre 1 ou plusieurs activités qui aboutissent à une application sur la feuille

activités	Semaine 1	Semaine 2	Semaine 3	Semaine 4
<u>Se rappeler</u> la flamme du conte et <u>colorier</u> la bougie	Le feu apporté par Petit (p11)	L'étincelle dans la tête du moine génial (14) et dans la pensée du roi égoïste (p 17)	Les yeux vifs et brillants des ouvriers (p 23)	La bougie dans la chapelle et la chaleur de tous les élèves (p 29)
<u>Ecrire un mot</u> , une expression qui sort du <u>ressenti personnel du conte</u> pour compléter les pointillés « c'est vrai comme... »	C'est Vrai comme.....	C'est Bien comme.....	C'est juste comme.....	C'est Beau comme.....
Autre solution pour compléter les pointillés : utiliser le <u>thème de l'évangile</u> de la semaine Ou Ecrire le thème sur le bas de la bougie, sous les 2 lignes courbes	Vrai comme Veiller , être attentif au lieu de fermer les yeux sur ce qu'on n'aime pas voir Mc 13,33-37	Bien comme Préparer son cœur, comme y invitait Jean le Baptiste en annonçant la venue du Messie Mc 1,1-8	Juste comme Ouvrir les yeux pour voir autrement, essayer de voir des gestes d'amour et d'espérance , comme Jean le Baptiste faisait repérer Jésus Jn 1,6-8.19-28	Beau comme l'amour discret, simple et doux, comme le oui de Marie, en toute confiance, comme la vie nouvelle d'un petit enfant Lc 1,26-38
Ajouter un <u>mot/dessin sur le bonhomme</u> de la semaine (un des 4 de la ribambelle) Et colorier 1 <u>bouton de plus</u> au grand bonhomme	l'amour de tous fait grandir ou le feu qui rassemble 	la joie du moine vivant la solidarité 	 les yeux ouverts sur l'injustice et l'espérance	 la bouche discrète qui accepte la solidarité ou l'amour 

- 3) lire la prière de la semaine en allumant une bougie de plus sur une véritable couronne
- 4) faire la couronne avec des mains tracées et coupées dans divers papiers verts
- 5) cuisiner des bonshommes en biscuit (à manger, vendre, partager, échanger)
- 6) avec des grands, rédiger « sa » recette de la solidarité, avec ingrédients en métaphore
- 7) réaliser un photophore avec la ribambelle coloriée, collée sur un bocal ou plastifiée